

# Vyhodnocení dotazníkového šetření Kvalita života v obci Bolatice 2015



Výzkum názorů obyvatel obce Bolatice proběhl v období od 1. do 30. 11. 2015 prostřednictvím anonymního dotazníkového šetření. Dotazníky byly do domácností distribuovány jak přímo (tzn. do všech domácností prostřednictvím roznášky obecního úřadu), tak i nepřímo (občané měli možnost stáhnout si dotazník z internetových stránek obce). Celkem bylo distribuováno přes 1 200 dotazníků.

Občané měli možnost vyplněné dotazníky předat prostřednictvím 7 sběrných míst:

Sběrné místo	Počet dotazníků				
	2015	2013	2011	2009	2007
Obecní úřad	17	125	32	47	44
Obchodní středisko Tempo Bolatice	74	89	92	81	61
Prodejna Malhvo	38	26	67	89	54
Základní škola Bolatice	5	54	7	0	0
Obchodní středisko Tempo Borová	10	8	13	18	5
Minimarket Lenka na Borové	24	15	18	8	22
Kostel sv. Stanislava	-	-	-	29	-
Emailová pošta	2	12	9	23	-
<b>CELKEM</b>	<b>170</b>	<b>329</b>	<b>238</b>	<b>295</b>	<b>186</b>

**Celkem bylo v roce 2015 sesbíráno a vyhodnoceno 170 dotazníků.**

**Návratnost dotazníků tedy činí 14,17 %** a ve srovnání s předchozím dotazníkem klesla téměř na polovinu (v roce 2013 – 27,42 %).

**1. Ve Veřejném fóru občanů 2015 bylo vymezeno 10 největších problémových oblastí obce. Vyberte prosím z následujícího seznamu max. 3 problémy, které by se měly řešit přednostně. (odpovídalo 167 respondentů)**

Popis problému	Počet	V %
Oprava komunikací a chodníků	116	69,46%
Vybudování cyklostezky do Kravař	69	41,32%
Rozšířit hřbitov	60	35,93%
Podpora zřízení domácí péče	50	29,94%
Vybudovat komunitní centrum pro seniory	49	29,34%
Nedostatečná údržba stávající zeleně	21	12,57%
Nedokončené osvětlení a zázemí v areálu sportoviště ZŠ	13	7,78%
Zjednodušit a zpřehlednit webové stránky obce	13	7,78%
Vybudování discoklubu	7	4,19%
Veřejné sportovní hry Hlučínska	0	0,00%
Jiné	22	13,17%



Mezi **JINÉ** nejvýznamnější problémy uvedli respondenti následující:

- 6x cyklostezka do Dolního Benešova
- Parkování aut u chodníků
- Osvětlit chodník z autobusáku na Fulvarek!!! Tma!
- Kvalita ovzduší - topení občanů v zimě a na podzim
- Prodejna textilu, galanterie, českých výrobků
- Oprava nejfrekventovanější ulice v Bolaticích = ul. Luční - kopec
- Autobusy na Opavu
- Opravit chodník Padoly, Hlučínská, Nádražní
- Snížení rychlosti v obci, zejm. od Kobeřic
- Venčení psů
- Osada bahnhof, chybí obchod se základními potravinami
- Opravit chodník Hlučínská
- Vybudování kompostárny
- Cyklostezka na ul. Nádražní, velký provoz a my musíme jezdit po chodníku
- Čistota obce (exkrementy)
- Údržba dětských hřišť v obci
- Dopravní situace na ulici Luční, chodník, jednosměrný provoz
- Kino
- Vybudovat na hřbitově smuteční síň
- Máme vše

V následující tabulce je porovnání výsledků 10 největších problémů dle Veřejného fóra dne 25. 5. 2015 a dle ověření v dotazníkovém šetření.

**Zeleně** jsou vyznačeny 3 nejvýznamnější problémy dle Veřejného fóra a **červeně** jsou vyznačeny 3 nejvýznamnější problémy dle dotazníkového šetření:

Pořadí	Veřejné fórum 25. 5. 2015	Dotazníkové šetření 2015
1.	<b>Vybudování discoklubu</b>	<b>Opravit zbývající komunikace a chodníky</b>
2.	<b>Nedokončené osvětlení a zázemí v areálu sportoviště ZŠ</b>	<b>Vybudování cyklostezky do Kravař</b>
3.	<b>Nedostatečná údržba stávající zeleně</b>	<b>Rozšířit hřbitov</b>
4.	Podpora zřízení domácí péče	Podpora zřízení domácí péče
5.	<b>Opravit zbývající komunikace a chodníky</b>	Vybudovat komunitní centrum pro seniory
6.	<b>Vybudování cyklostezky do Kravař</b>	<b>Nedostatečná údržba stávající zeleně</b>
7.	Veřejné sportovní hry Hlučínska	Zjednodušit a zpřehlednit webové stránky obce
8.	Zjednodušit a zpřehlednit webové stránky obce	<b>Nedokončené osvětlení a zázemí v areálu sportoviště ZŠ</b>
9.	<b>Rozšířit hřbitov</b>	<b>Vybudování discoklubu</b>
10.	Vybudovat komunitní centrum pro seniory	Veřejné sportovní hry Hlučínska

Z uvedené tabulky je zřejmé, že problémy stanovené na Veřejném fóru nebyly dotazníkovým šetřením potvrzeny a došlo ke změně priorit u těchto problémů. Mezi nejvýznamnější problémy roku 2015 tak patří opravit zbývající komunikace a chodníky, vybudování cyklostezky do Kravař a rozšíření hřbitova.

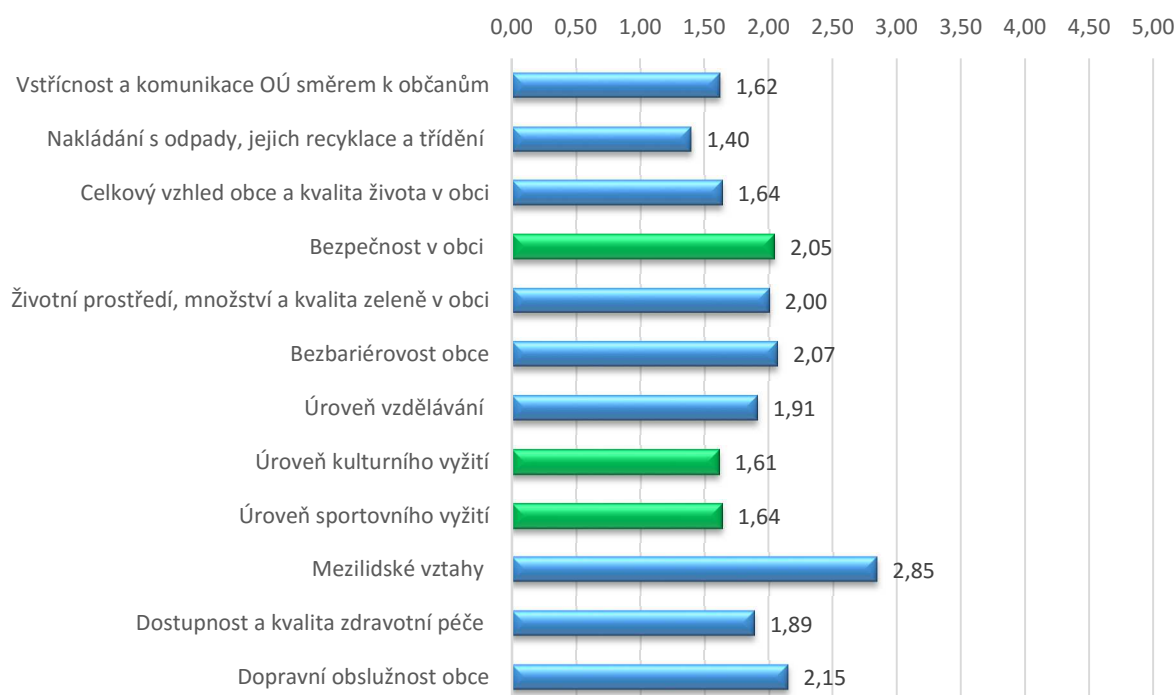
## 2. Jak hodnotíte následující oblasti v obci Bolatice?

(odpovídalo 162 respondentů)

Občané výše uvedené oblasti života obce hodnotili na školní stupnici 1 – 5 (1=nejlepší, 5=nejhorší). U všech hodnocených oblastí došlo ve srovnání s rokem 2013 k mírnému zlepšení, **zeleně** jsou zvýrazněny oblasti s nejméně výrazným zlepšením.

Oblast života v obci	2015	2013	2011	2009	2007
Vstřícnost a komunikace OÚ směrem k občanům	1,62	1,74	1,53	1,66	1,69
Nakládání s odpady, jejich recyklace a třídění	1,40	1,49	1,43	1,50	1,46
Celkový vzhled obce a kvalita života v obci	1,64	1,68	1,57	1,63	1,53
<b>Bezpečnost v obci</b>	<b>2,05</b>	2,38	2,24	2,29	2,30
Životní prostředí, množství a kvalita zeleně v obci	2,00	2,03	1,91	1,92	2,15
Bezbariérovost obce	2,07	2,10	1,84	2,38	2,63
Úroveň vzdělávání	1,91	1,94	1,63	1,94	2,09
<b>Úroveň kulturního vyžití</b>	<b>1,61</b>	1,76	1,74	1,66	2,00
<b>Úroveň sportovního vyžití</b>	<b>1,64</b>	1,91	1,81	1,82	2,11
Mezilidské vztahy	2,85	2,79	2,73	2,68	2,68
Dostupnost a kvalita zdravotní péče	1,89	1,89	-	-	-
Dopravní obslužnost obce	2,15	2,35	-	-	-

Pozn: Oblasti „Dostupnost a kvalita zdravotní péče“ a „Dopravní obslužnost obce“ nebyly do roku 2013 hodnoceny.



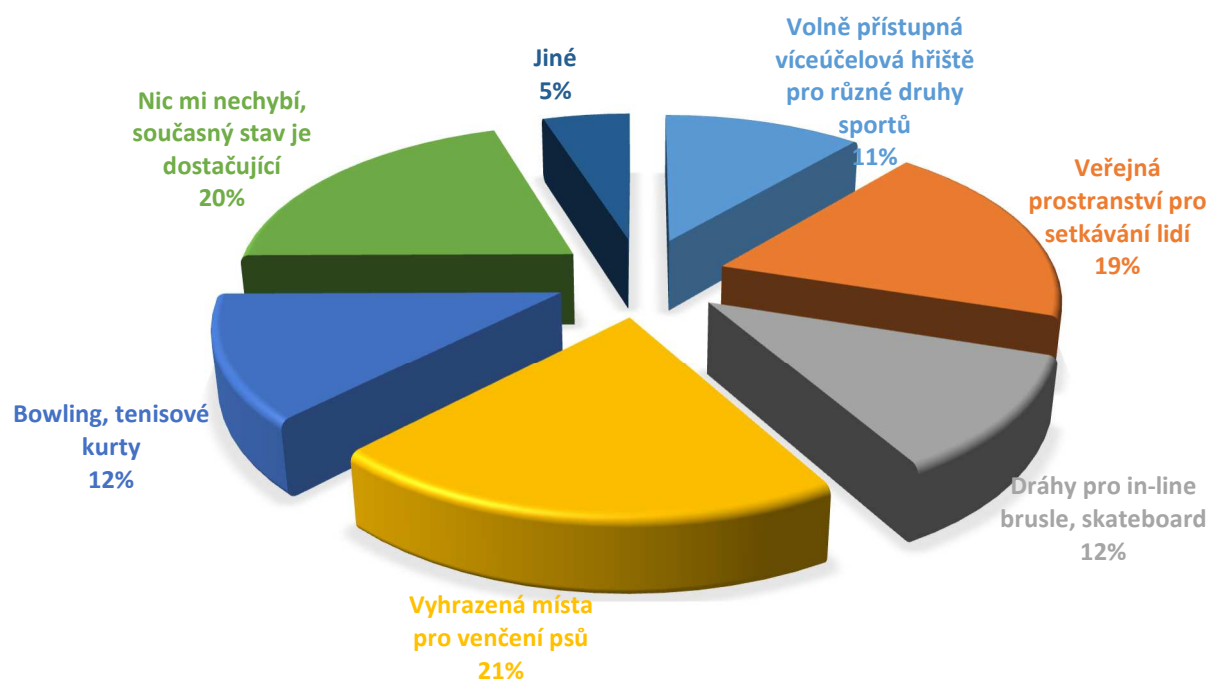
### 3. Jaká zařízení pro volný čas Vám v obci chybí?

(odpovídalo 164 respondentů)

Odpověď	Počet	V %
Volně přístupná víceúčelová hřiště pro různé druhy sportů	25	15,24%
Veřejná prostranství pro setkávání lidí	42	25,61%
Dráhy pro in-line brusle, skateboard	26	15,85%
Vyhrazená místa pro venčení psů	46	28,05%
Bowling, tenisové kurty	28	17,07%
Nic mi nechybí, současný stav je dostačující	45	27,44%
Jiné	11	6,71%

Mezi **JINÁ** zařízení pro volný čas uvedli respondenti následující:

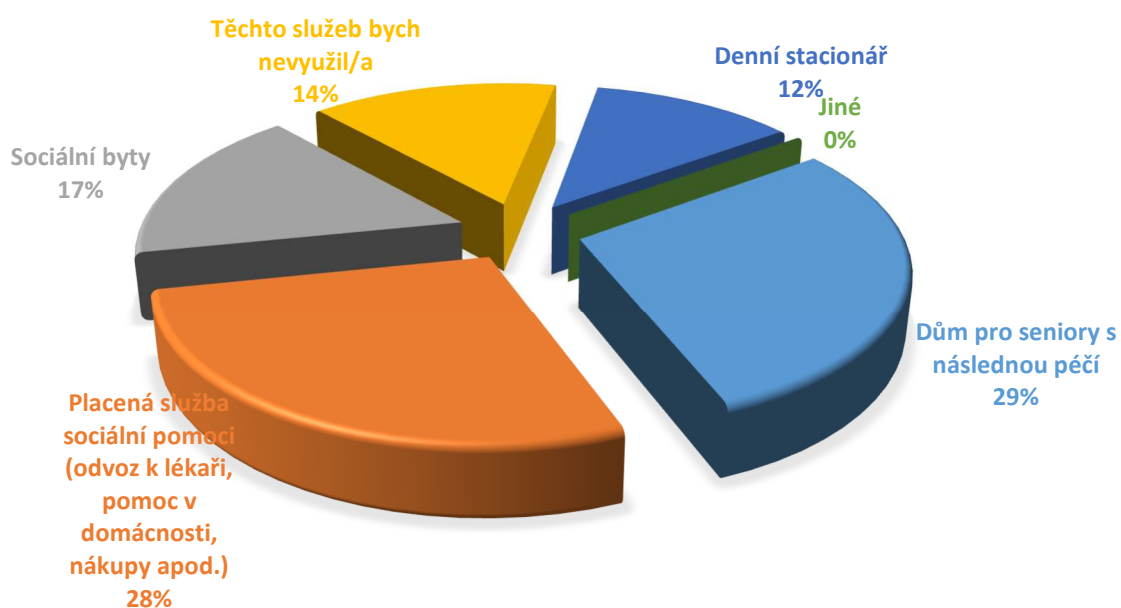
- 2x kino
- Funkční basketbalový koš na Borové
- Park (viz. Kobeřice)
- Plavecký bazén
- Rekonstrukce stávajících hřišť (Důlek)
- Workout hřiště
- Skatepark
- Dětské hřiště Borová
- Borová - prostor pro volnou aktivitu dětí 8 - 13 let
- V zimě kluziště



#### 4. Která z aktivit sociálních služeb Vám v obci chybí?

(odpovídalo 148 respondentů)

Odpověď	Počet	V %
Dům pro seniory s následnou péčí	58	39,19%
Placená služba sociální pomoci (odvoz k lékaři, pomoc v domácnosti, nákupy apod.)	55	37,16%
Sociální byty	33	22,30%
Těchto služeb bych nevyužil/a	29	19,59%
Denní stacionář	24	16,22%
Jiné	0	0,00%



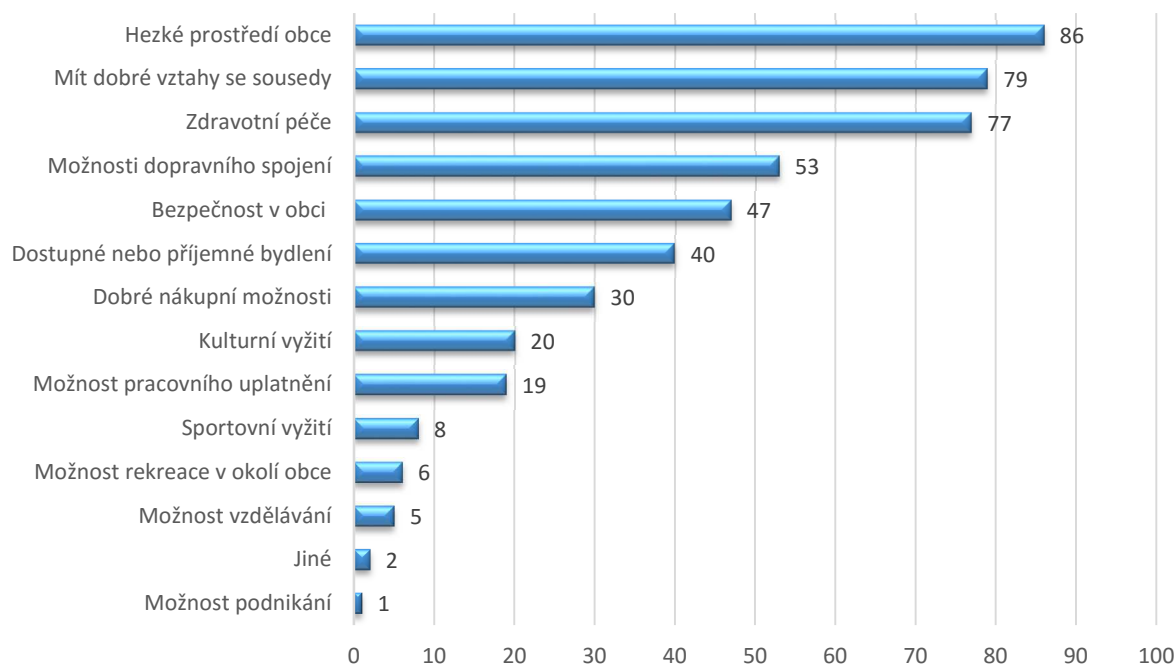
## 5. Co je pro Váš život v obci Bolatice nejdůležitější?

(odpovídalo 168 respondentů)

Odpověď	Počet	V %
Hezké prostředí obce	86	51,19%
Mít dobré vztahy se sousedy	79	47,02%
Zdravotní péče	77	45,83%
Možnosti dopravního spojení	53	31,55%
Bezpečnost v obci	47	27,98%
Dostupné nebo příjemné bydlení	40	23,81%
Dobré nákupní možnosti	30	17,86%
Kulturní vyžití	20	11,90%
Možnost pracovního uplatnění	19	11,31%
Sportovní vyžití	8	4,76%
Možnost rekreace v okolí obce	6	3,57%
Možnost vzdělávání	5	2,98%
Jiné	2	1,19%
Možnost podnikání	1	0,60%

Mezi **JINÉ** důležité oblasti uvedli respondenti následující:

- Polní a lesní pých!
- Přemístit Jankovou do střediska!!!

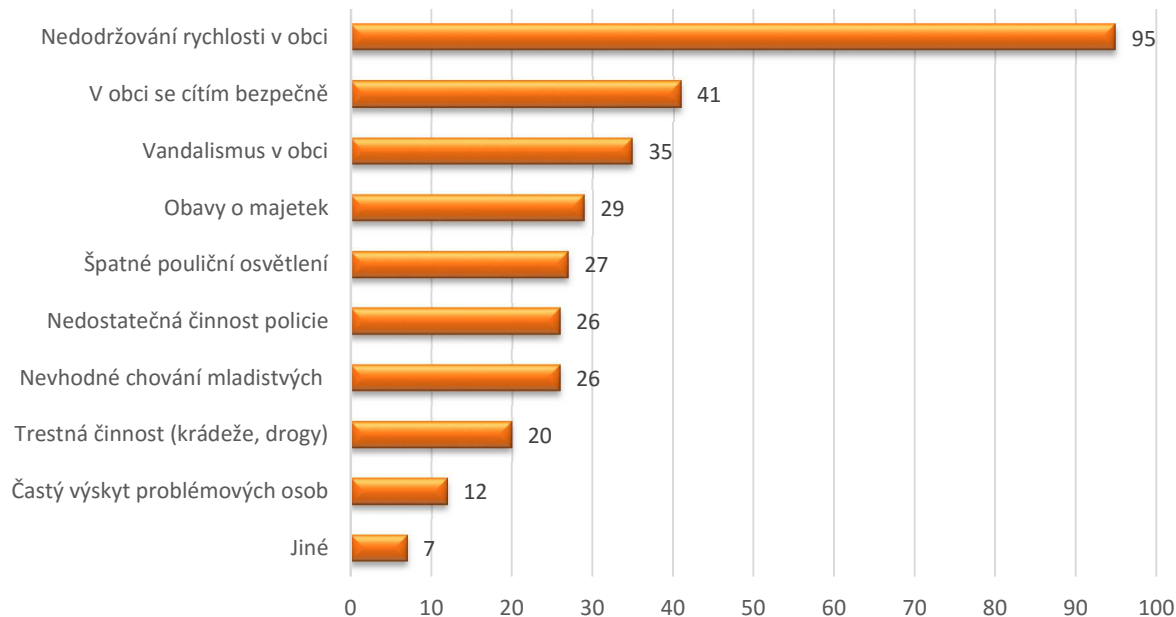


**6. Cítíte se v obci bezpečně? Pokud ne, vyberte prosím z následujícího seznamu důvodů, kvůli kterým se bezpečně necítíte.**  
(odpovídalo 162 respondentů)

Odpověď	Počet	V %
Nedodržování rychlosti v obci	95	58,64%
V obci se cítím bezpečně	41	25,31%
Vandalismus v obci	35	21,60%
Obavy o majetek	29	17,90%
Špatné pouliční osvětlení	27	16,67%
Nevhodné chování mladistvých	26	16,05%
Nedostatečná činnost policie	26	16,05%
Trestná činnost (krádeže, drogy)	20	12,35%
Častý výskyt problémových osob	12	7,41%
Jiné	7	4,32%

Mezi **JINÉ** důležité oblasti uvedli respondenti následující:

- Přemrštěné užití osobních automobilů
- Parkování aut na Borové v ul. Hlavní
- Přepadené a zbité děti polskými občany
- Další chodník na ul. Nádražní
- Parkování aut na ulicích
- Dodržování nočního klidu
- Radarem chytat piráty silnic



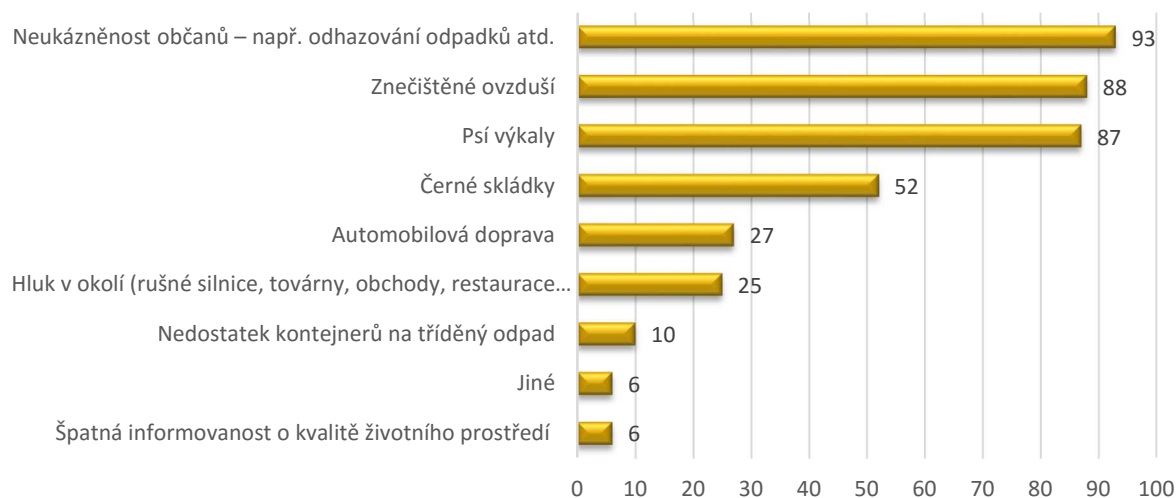


## 7. Co podle Vás nejvíce zhoršuje kvalitu životního prostředí v obci? (odpovídalo 163 respondentů)

Odpověď	Počet	V %
Neukázněnost občanů – např. odhazování odpadků atd.	93	57,06%
Znečištěné ovzduší	88	53,99%
Psí výkaly	87	53,37%
Černé skládky	52	31,90%
Automobilová doprava	27	16,56%
Hluk v okolí (rušné silnice, továrny, obchody, restaurace ...)	25	15,34%
Nedostatek kontejnerů na tříděný odpad	10	6,13%
Špatná informovanost o kvalitě životního prostředí	6	3,68%
Jiné	6	3,68%

Mezi **JINÉ** věci zhoršující kvalitu životního prostředí uvedli respondenti následující:

- Plýtvání vodou z podzemí i povrchu
- Pobíhající kočky a jejich výkaly
- Špatné ovzduší z RD, ne z podniků
- Cyklisté na chodnících
- Ohňostroje
- Lhostejnost občanů k nepořádku, porušování nočního klidu po 22 hod.



## 8. Má se obec i nadále prezentovat v dalších soutěžích jako Vesnice roku a získávat tak další zkušenosti pro svůj rozvoj?

(odpovídalo 163 respondentů)

Odpověď	Počet	V %
Ano	143	87,73%
Ne	20	12,27%



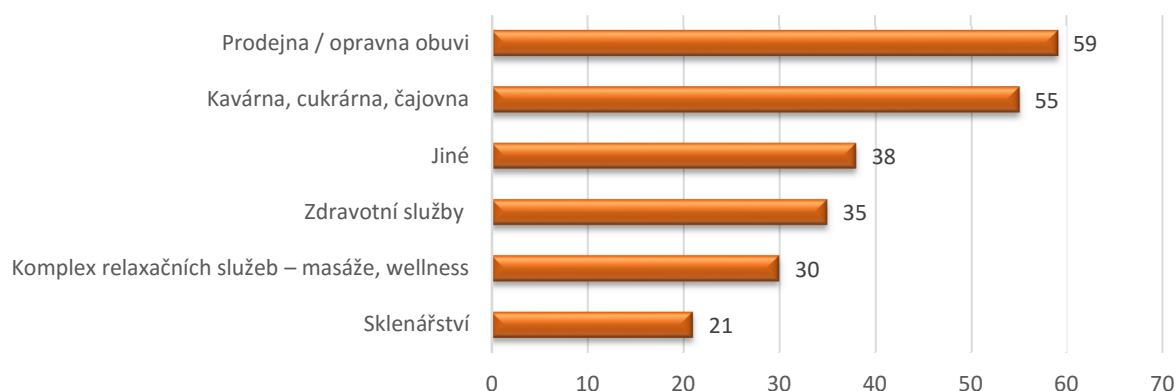
## 9. Jaké služby Vám v Bolaticích chybí?

(odpovídalo 140 respondentů)

Odpověď	Počet	V %
Prodejna/opravna obuvi	59	36,20%
Kavárna, cukrárna, čajovna	55	33,74%
Jiné	38	23,31%
Zdravotní služby	35	21,47%
Komplex relaxačních služeb – masáže, wellness	30	18,40%
Sklenářství	21	12,88%

Mezi **JINÉ** chybějící služby uvedli respondenti následující:

- 9x oční lékař
- 6x chirurgická ambulance
- 5x galanterie, oděvy
- 4x spořitelna (banka)
- 4x ortopedie
- 3x optik
- 3x kvalitní obvodní lékař, dětský lékař
- 3x nákupní market, Penny, Lidl
- Výměna dr. Jankové
- Rentgen
- Neurologie
- Internista
- Rehabilitace
- Další zubař (dlouhá čekací doba)
- Stanice záchranné služby, jako bylo kdysi v plánu
- Čistírna oblečení
- Častější veřejná doprava
- Obchod pro horní část obce
- Broušení nožů a nůžek



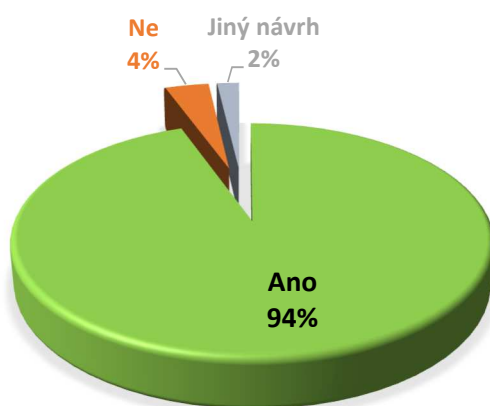
## 10. Jste hrdí na to, že žijete v Bolaticích?

(odpovídalo 163 respondentů)

Odpověď	Počet	V %
Ano	154	94,48%
Ne	6	3,68%
Jiný návrh	3	1,84%

Jako **JINÝ NÁVRH** uvedli respondenti následující:

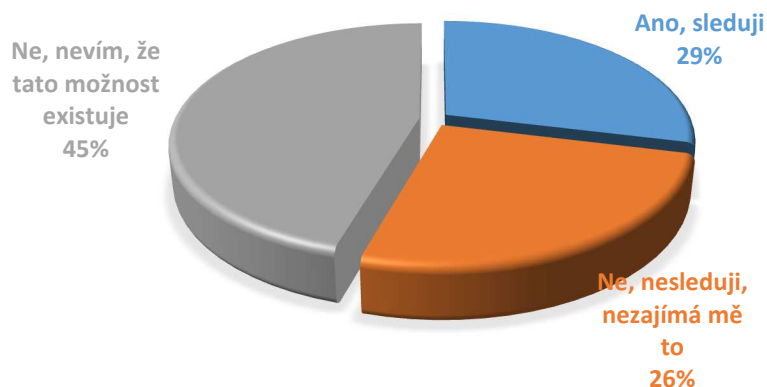
- Žiji zde rád
- Někdy
- Jsem patriot, Bolatice mám moc rád
- Jak kdy



## 11. Sledujete na internetových stránkách obce „Rozklikávací rozpočet obce“, kde jsou uvedeny příjmy a výdaje obce?

(odpovídalo 156 respondentů)

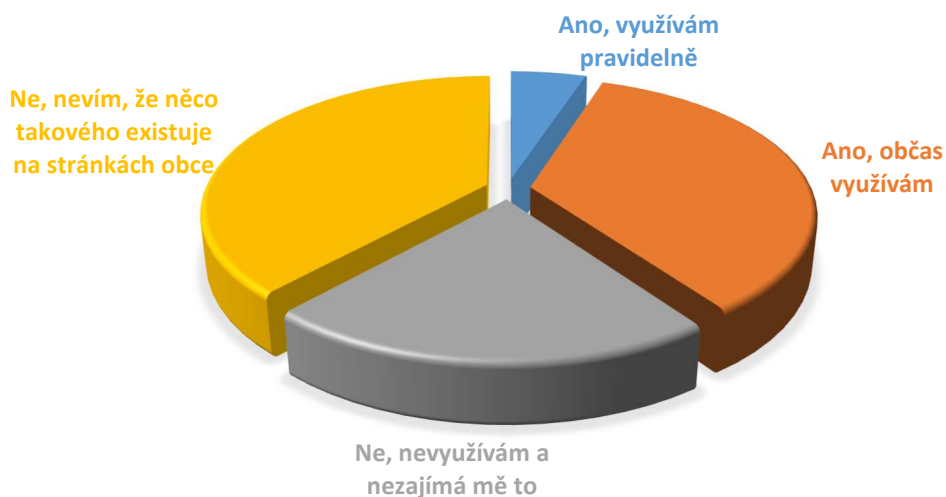
Odpověď	Počet	V %
Ano, sleduji	45	28,85%
Ne, nesleduji, nezajímá mě to	40	25,64%
Ne, nevím, že tato možnost existuje	71	45,51%



## 12. Využíváte Mapový portál na internetových stránkách obce pro plánování turistických výletů a poznávání obce i regionu?

(odpovídalo 158 respondentů)

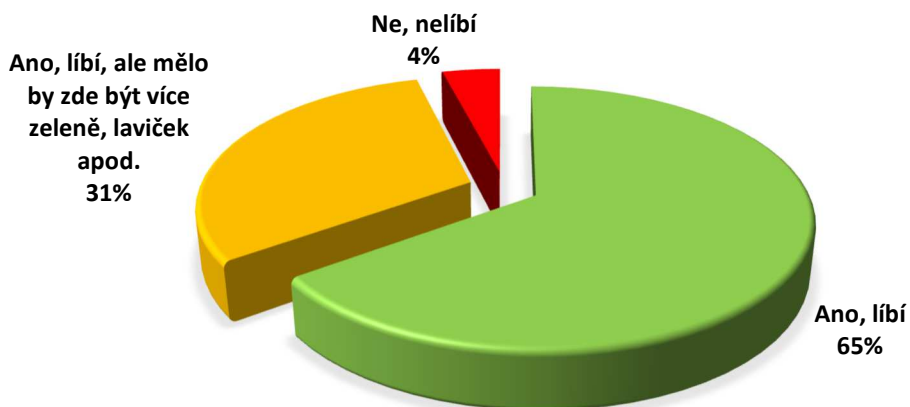
Odpověď	Počet	V %
Ano, využívám pravidelně	8	5,06%
Ano, občas využívám	55	34,81%
Ne, nevyžívám a nezajímá mě to	34	21,52%
Ne, nevím, že něco takového existuje na stránkách obce	60	37,97%



## 13. Líbí se vám současná úprava starého hřbitova a jeho využití jako pietní park?

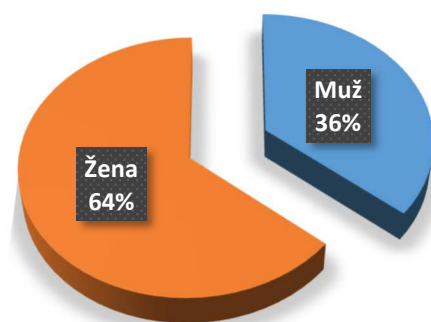
(odpovídalo 166 respondentů)

Odpověď	Počet	V %
Ano, líbí	112	67,47%
Ano, líbí, ale mělo by zde být více zeleně, laviček apod.	53	31,93%
Ne, nelíbí	7	4,22%

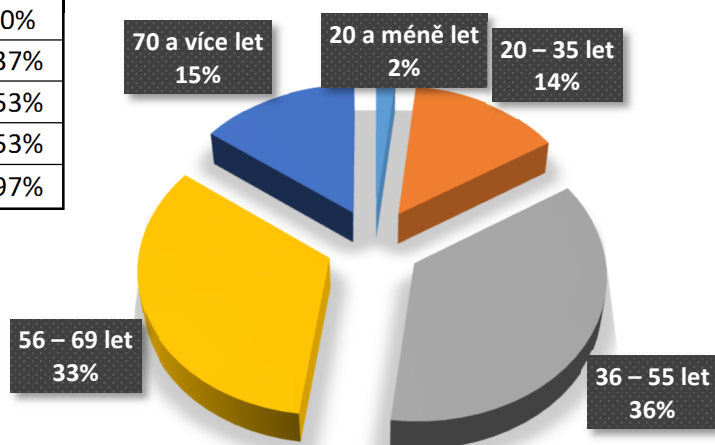


## Profil respondenta

Pohlaví	Počet	V %
Muž	60	35,93%
Žena	107	64,07%



Věk	Počet	V %
20 a méně let	3	1,80%
20 – 35 let	24	14,37%
36 – 55 let	61	36,53%
56 – 69 let	56	33,53%
70 a více let	25	14,97%



Nejvyšší dosažené vzdělání	Počet	V %
Základní	33	19,76%
Střední	41	24,55%
Střední s maturitou	51	30,54%
Vyšší odborné	6	3,59%
Vysokoškolské	33	19,76%

